

アンケート調査結果

(1) 調査概要

①調査目的

「敦賀市こどもの国」リニューアルに向けて、施設を利用する方、子育て世代の方などに、施設の利用状況やリニューアルに関するご意見を伺い、リニューアル基本構想検討の資料とするために実施。

②調査対象

- ・小学校及び未就学児の保護者
- ・小学校、保育園、幼稚園の先生
- ・「敦賀市こどもの国」利用者

③調査方法

- ・各学校、保育園、幼稚園へのアンケート案内配布（Web アンケート）
- ・「コドモン」キッズメールでの Web アンケート配信
- ・「敦賀市こどもの国」ホームページへの Web アンケート掲載
- ・「敦賀市こどもの国」でのアンケート（紙）

④調査期間

令和4年12月26日（月）～令和5年1月13日（金）

⑤回収状況

回収数：1,689件

【内訳】アンケート案内による回答：1,144件

「コドモン」キッズメールによる回答：373件

「敦賀市こどもの国」ホームページからの回答：155件

紙アンケートによる回答：17件

⑥概要

利用目的については、「屋外の児童遊園で遊ぶ」が最も多く、回答者の約9割を占めています。

利用する理由については、「屋外の児童遊園や屋内の遊戯室、アトムASOBOランドなどで自由に遊べること」が最も多く、回答者の約8割を占めています。次いで、「利用料金がほとんど無料であること」が回答者の約7割を占めています。

改善して欲しいところについては、「アトムASOBOランド【児童文化センター1階】」が最も多く、回答者の5割以上を占めています。

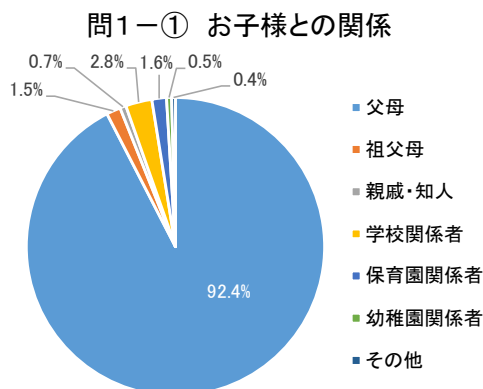
必要な遊具や設備については、遊具では、「屋内仕様の遊具の追加」が最も多く、約5割を占めています。また、設備では、「魚などの生き物とふれあえる設備の追加」が最も多く、約4割を占めています。

(2) 調査結果

問1 回答者の属性について

問1-① お子様との関係

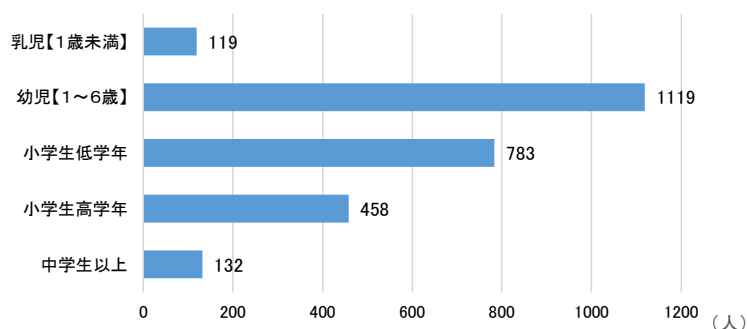
お子様との関係については、9割以上が「父母」となっています。



問1-② こどもの国を利用するお子様の年代（複数選択可）

こどもの国を利用するお子様の年代については、「幼児【1～6歳】」が最も多く、回答者の6割以上を占めています。次いで、「小学生低学年」、「小学生高学年」と続いています。

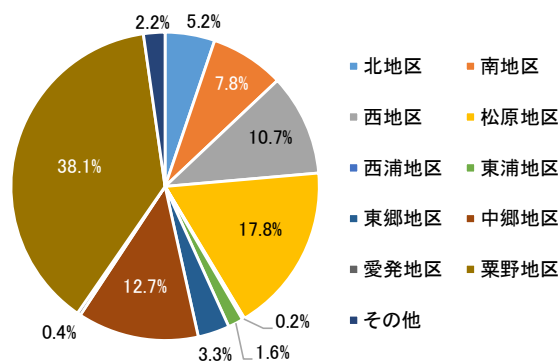
問1-② こどもの国を利用するお子様の年代



問1-③ お住まいの地区

お住まいの地区については、「栗野地区」が38.1%と最も多く、次いで、「松原地区」が17.8%、「中郷地区」が12.7%と続いています。

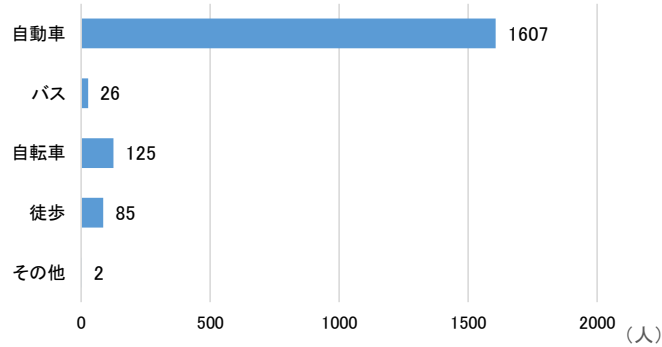
問1-③ お住まいの地区



問1-④ こどもの国までの主な利用交通手段（複数選択可）

こどもの国までの主な利用交通手段については、「自動車」が最も多く、回答者の約95%が「自動車」を利用しています。

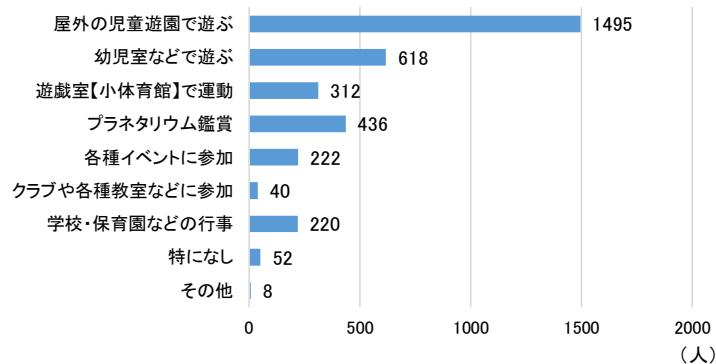
問1-④ こどもの国までの主な利用交通手段



問2 こどもの国の利用目的（2つまで選択可）

こどもの国の利用目的については、「屋外の児童遊園で遊ぶ」が最も多く、次いで、「幼児室などで遊ぶ」、「プラネタリウム鑑賞」と続いています。

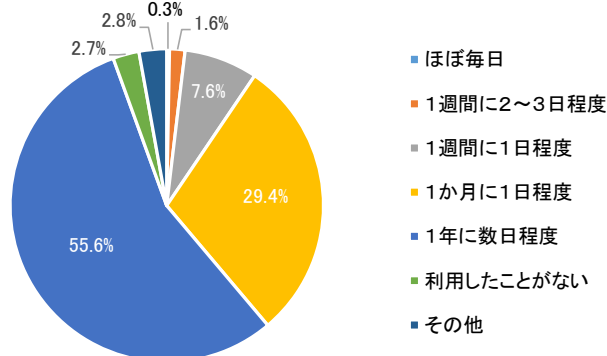
問2 こどもの国の利用目的



問3 こどもの国の利用頻度

こどもの国の利用頻度については、「1年に数回程度」が最も多く、次いで「1か月に1日程度」、「1週間に1日程度」と続いています。

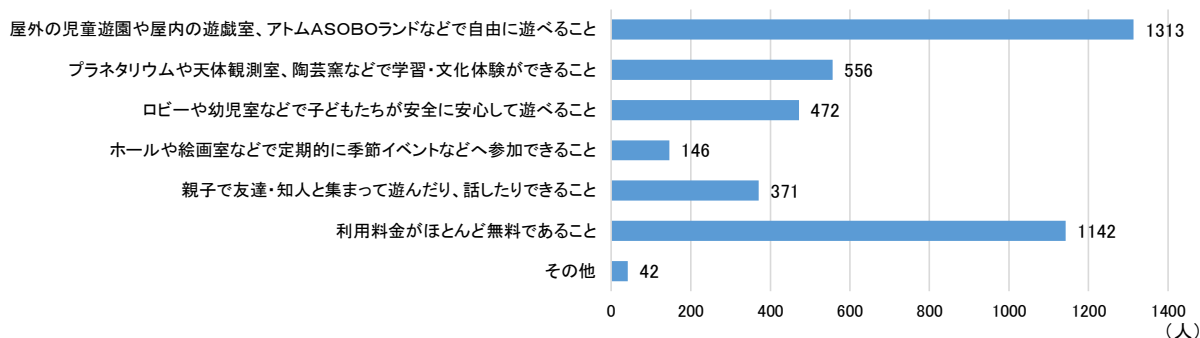
問3 こどもの国の利用頻度



問4 こどもの国を利用する理由（3つまで選択可）

こどもの国を利用する理由については、「屋外の児童遊園や屋内の遊戯室、アトムASOBOランドなどで自由に遊べること」が最も多く、次いで、「利用料金がほとんど無料であること」、「プラネタリウムや天体観測室、陶芸窯などで学習・文化体験ができること」と続いています。

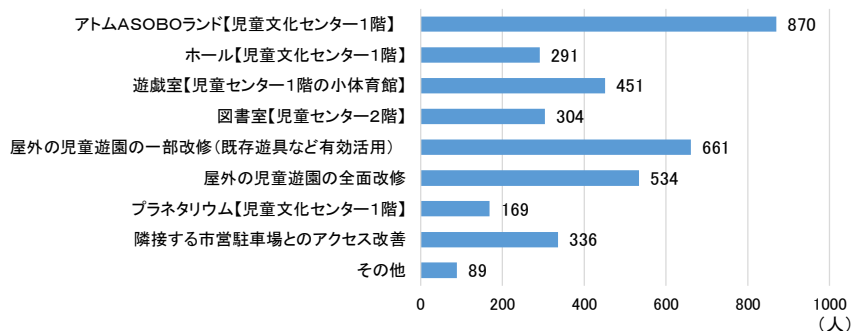
問4 こどもの国を利用する理由



問5 こどもの国で改善して欲しいところ（3つまで選択可）

こどもの国で改善して欲しいところについては、「アトムASOBOランド【児童文化センター1階】」が最も多く、次いで、「屋外の児童遊園の一部改修（既存遊具など有効活用）」、「屋外の児童遊園の全面改修」と続いています。

問5 こどもの国で改善して欲しいところ



問6 こどもの国に必要な遊具や設備（3つまで選択可）

こどもの国に必要な遊具や設備については、「屋内仕様の遊具の追加」が最も多く、次いで、「運動しながら遊べる屋外遊具の追加」、「幼児や小学生対象の屋外遊具の追加」と続いています。

問6 こどもの国に必要な遊具や設備

